

**Spielgerät: Backgammonspieltisch**  
**Art.-Nr.: 14 1756VL**

Stand: 14.08.15 J.M.

Bemerkungen:

Das Spielgerät wird in 5 Teilen (4xStuhl, 1x Tisch) geliefert.

Gesamtgewicht: (Tisch ~35kg) (4xStuhl ~30) = ~155kg

Schwerstes Bauteil: Tisch ~35kg

Montageaufwand:

### **Montage:**

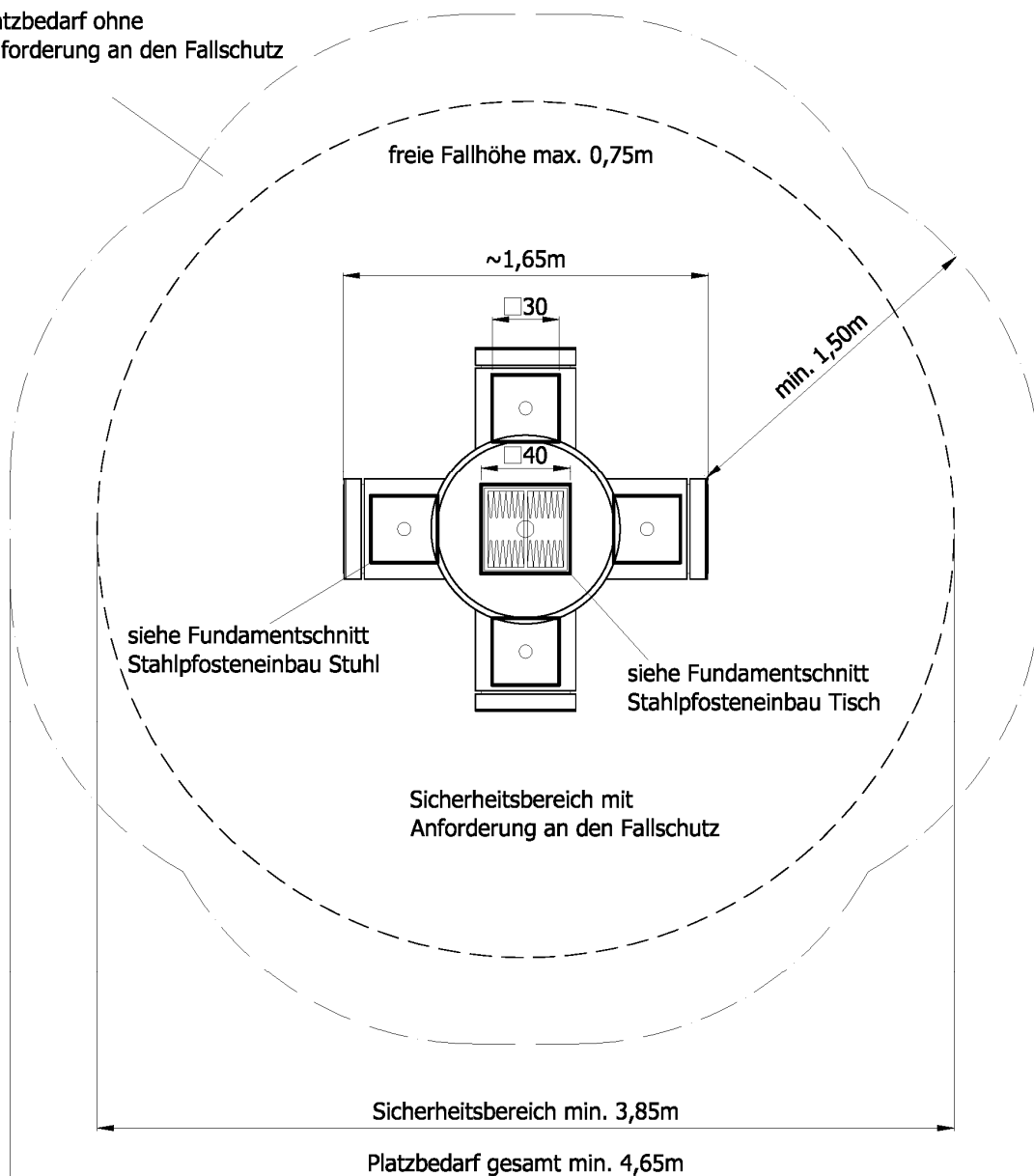
- Fundamentlöcher nach Plan ausheben
- Betongrundsicht nach Plan einbringen
- Gerät aufstellen ausrichten und ggf. abstützen
- Fundamente aus Ortbeton C20/25 XC1/XC2 Körnung 0-16 herstellen
- Nach Abbinden des Betons ggf. Abstützung entfernen, Fundamentlöcher mit Erde verfüllen und lagenweise anstampfen

Für den Einbau unserer Geräte mit den angegebenen Fundamentgrößen, ist eine Bodenklasse 3-4 erforderlich.  
(evtl. auch Bodenklasse 1 als Oberboden, sofern dieser nicht zu humushaltig ist).

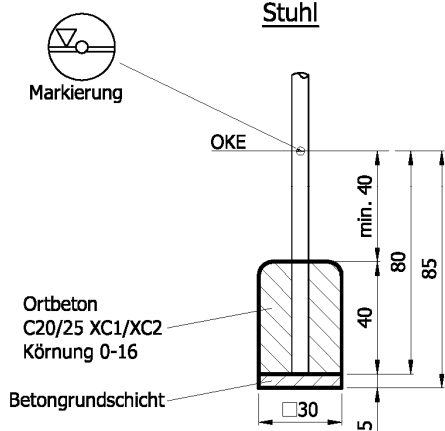
In jedem Fall muss der Boden tragfähig sein.

Es ist im Fundamentbereich darauf zu achten, dass ein tragfähiger und frostsicherer Unterbau gewährleistet ist.

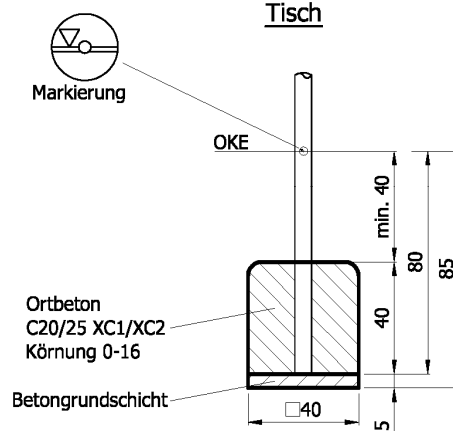
Platzbedarf ohne  
Anforderung an den Fallschutz



Fundamentschnitt  
Stahlpfosteneinbau  
Stuhl



Fundamentschnitt  
Stahlpfosteneinbau  
Tisch



Montageanleitung  
Backgammonspieltisch  
Art.-Nr.: 14 1756VL