

**Spielgerät: Familien-Sitzgruppe
Art.- Nr.: 11 2708**

Stand: 25.02.2011

Bemerkungen:

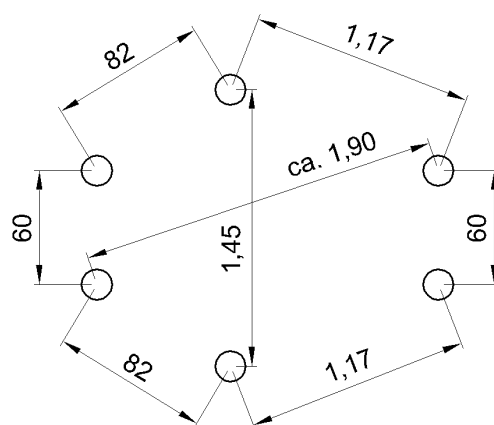
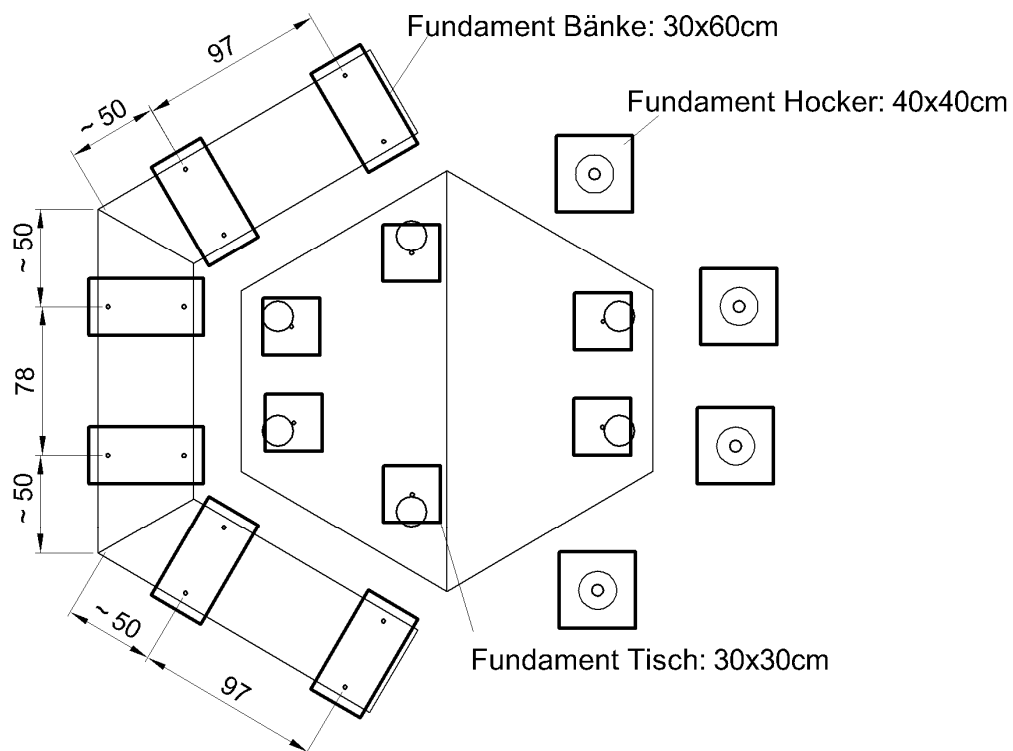
Das Gerät wird in folgenden Teilen angeliefert:

- 1 Stück Sitzbank mit Lehne mit angeschraubten Erdankern
- 1 Stück Tisch in 2 Ebenen mit angeschraubten Erdankern
- 4 Stück Hocker

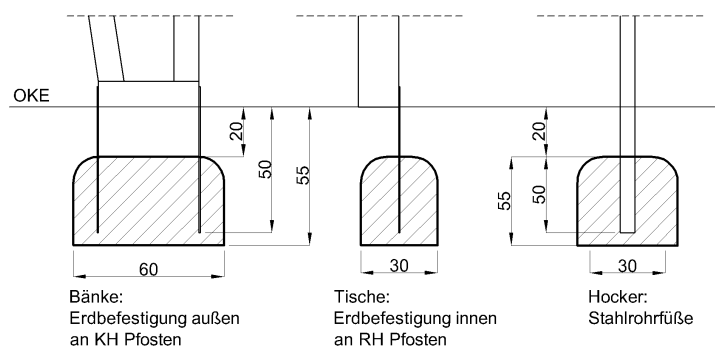
Montage:

- Löcher nach Fundamentplan/Gerät anzeichnen und ausheben.
- Betongrundsicht einbringen.
- Das Geräte einsetzen, ausrichten und abstützen.
- Fundamentlöcher mit Ortbeton C 20/25 KS 16 verfüllen und verdichten.
- Nach Abbinden des Betons die Fundamentlöcher mit Boden verfüllen und lagenweise anstampfen.
- Alle Schraubverbindungen überprüfen und ggf. nachziehen

Bis zur Markierung eingraben!
Beiblatt beachten!



Anordnung der Tischpfosten



Ortbeton C20/25 KS16

Montageanleitung
Familien-Sitzgruppe 11 2708