

Spielgerät: Kinderhaus
Art.-Nr.: 10 3015 D/ R/ 1R
Stand: 17.11.2016 J.M.

Bemerkungen:

Das Gerät wird in 1 Einzelteil, +4 Winkelrohrstützen Art.-Nr.: 97 2240V geliefert

Gesamtgewicht: Douglasie ca. 310 kg
Robinien KH ca. 360 kg
Robinien RH ca. 410 kg

Schwerstes Bauteil: Kleinkinderhaus

Montageaufwand: 2 Monteure a ca. 2,5Std

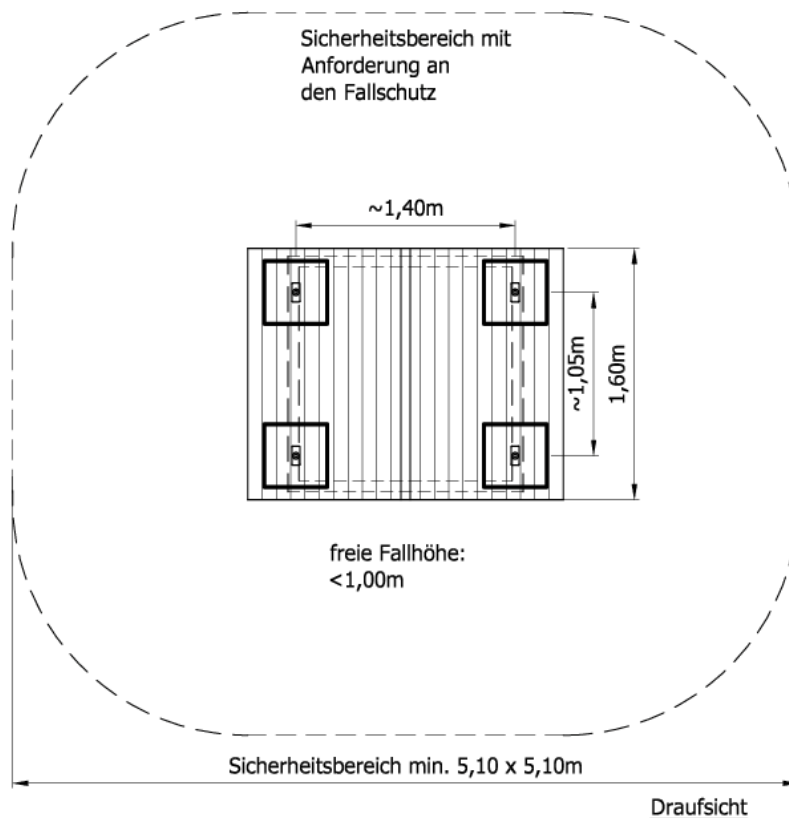
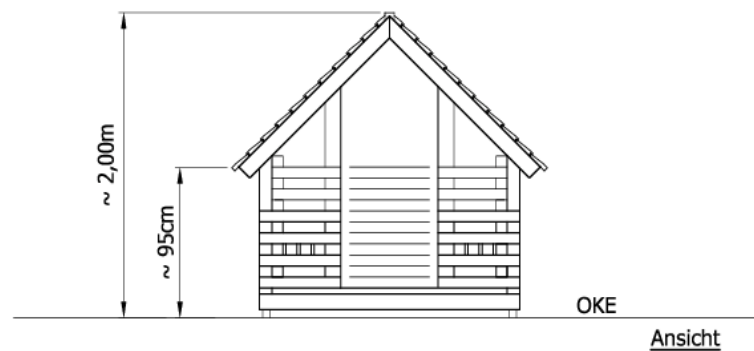
Montage

- Fundamentlöcher nach Plan ausheben
- Betongrundsicht nach Plan einbringen
- Gerät nach Plan aufstellen und ggf. abstützen
- Fundamente aus Ortbeton C20/25 XC1/XC2 Körnung 0-16 nach Plan herstellen
- Nach Abbinden des Betons Fundamentlöcher mit Erde verfüllen und lagenweise anstampfen
- Schrauben nochmals kontrollieren und ggf. nachziehen

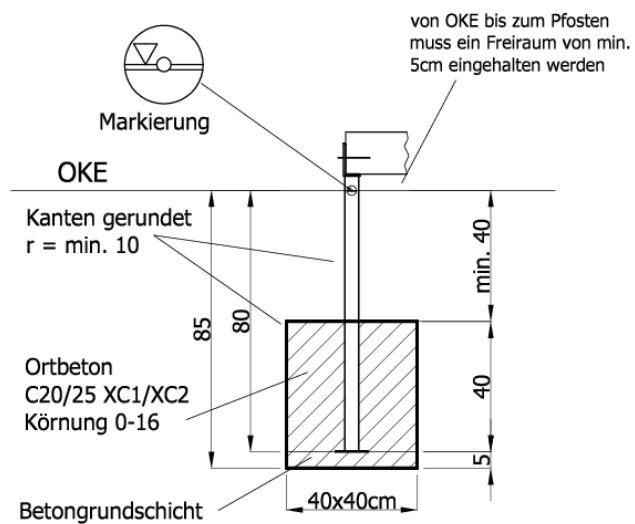
Für den Einbau unserer Geräte mit den angegebenen Fundamentgrößen, ist eine Bodenklasse 3-4 erforderlich.
(evtl. auch Bodenklasse 1 als Oberboden, sofern dieser nicht zu humushaltig ist).

In jedem Fall muss der Boden tragfähig sein.

Es ist im Fundamentbereich darauf zu achten, dass ein tragfähiger und frostsicherer Unterbau gewährleistet ist.



Fundamentschnitt Stahlrohrstützeinbau



Montageanleitung
Kinderhaus
Art.-Nr.: 10 3015 D/R/1R