

Spielgerät: Pumpenpodest
Art.-Nr.: 09-2964-XXR-0-000 (Robinie)
09-2964-XXD-0-000 (Douglasie)
09-2964-XXR-9-000 (Robinie mit
Stahlrohrstützen)

Stand: 21.11.2018 - MC

Bemerkungen:

Das Gerät wird in einem Teil geliefert.

Gesamtgewicht: 110 kg

Montageaufwand: 2 Personen / 2 Stunden

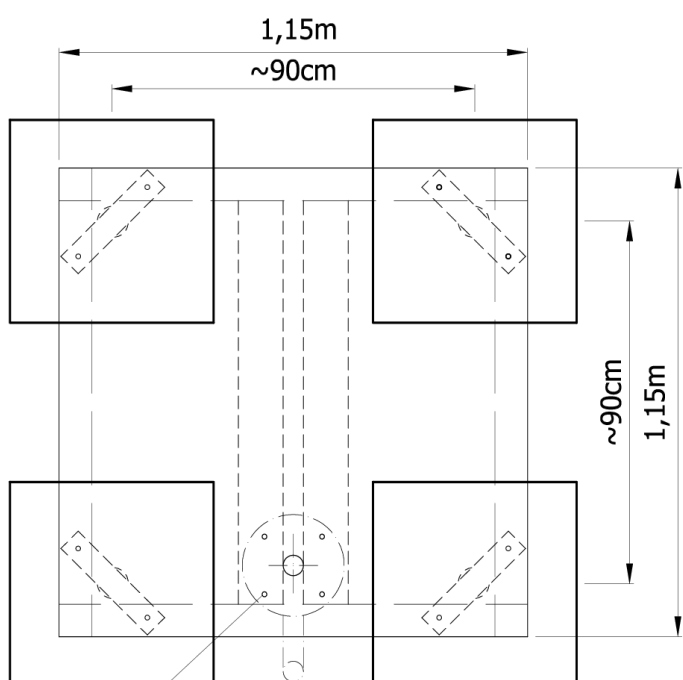
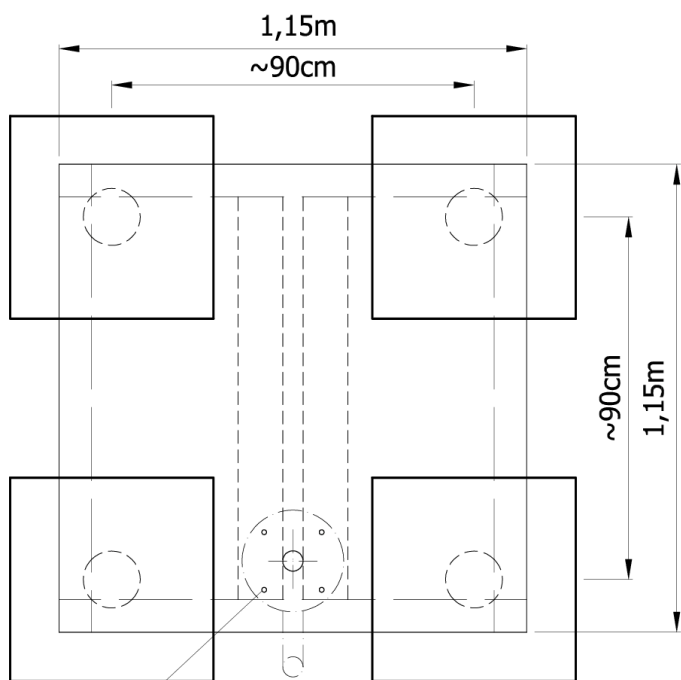
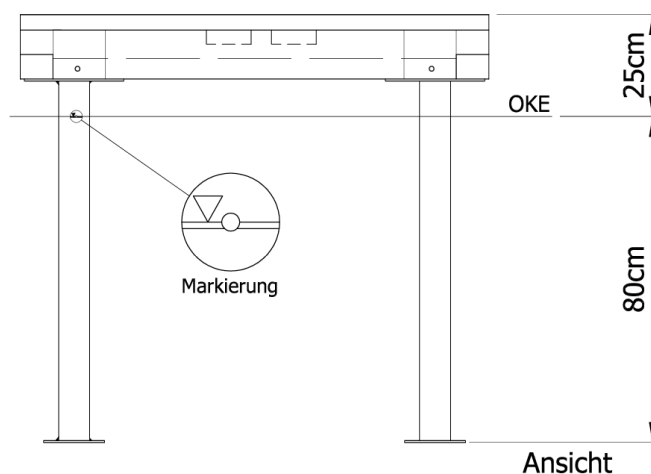
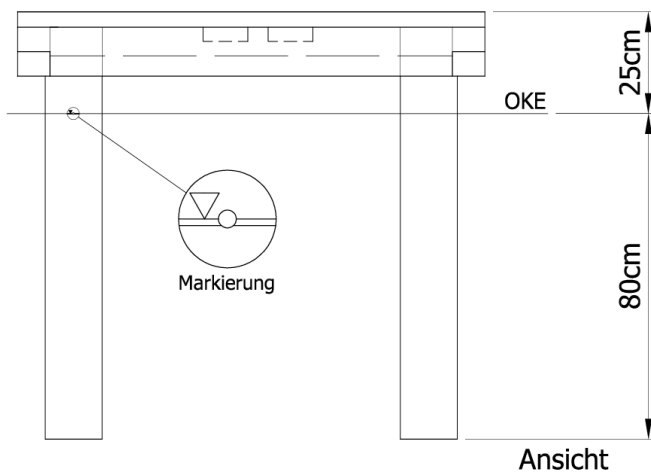
Montage:

- Fundamentlöcher nach Plan ausheben
- Drainageschicht bzw. Betongrundsicht nach Plan einbringen und verdichten
- Gerät nach Plan aufstellen und ggf. abstützen
- Fundamente aus Ortbeton C20/25 XC1/XC2 Körnung 0-16 nach Plan herstellen
- Nach Abbinden des Betons Fundamentlöcher mit Erde verfüllen und lagenweise anstampfen
- Schrauben nochmals kontrollieren und ggf. nachziehen

Für den Einbau unserer Geräte mit den angegebenen Fundamentgrößen, ist eine Bodenklasse 3-4 erforderlich.
(evtl. auch Bodenklasse 1 als Oberboden, sofern dieser nicht zu humushaltig ist).

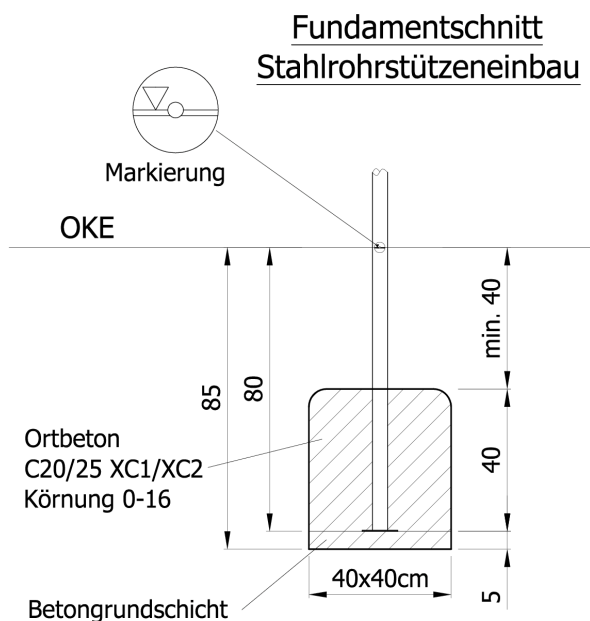
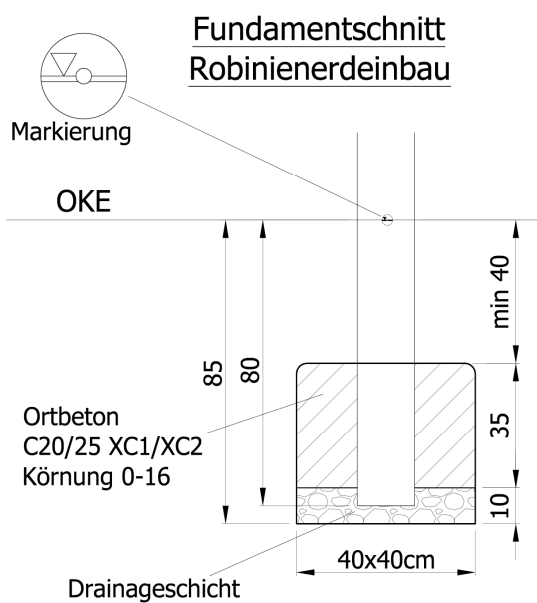
In jedem Fall muss der Boden tragfähig sein.

Es ist im Fundamentbereich darauf zu achten, dass ein tragfähiger und frostsicherer Unterbau gewährleistet ist.



Bohrungen $\varnothing 12$ für Patentpumpe
Bohrungen $\varnothing 50$ für Wasserführung

Bohrungen $\varnothing 12$ für Patentpumpe
Bohrungen $\varnothing 50$ für Wasserführung



Montageanleitung
Art.-Nr.: 09-2964-XXR-0-000
09-2964-XXD-0-000
09-2964-XXR-9-000