

Spielgerät: / Art.-Nr.: Sandinsel 09 2600E

Stand: 20.05.2011

Bemerkungen:

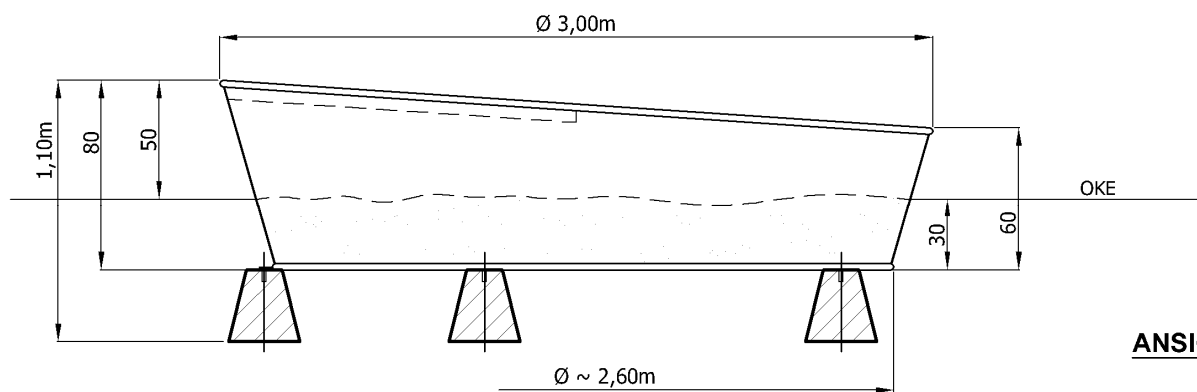
Das Gerät wird in 1 Teil und ggf. A-Sockel angeliefert

1x Sandinsel, ggf. 5x A-Sockel

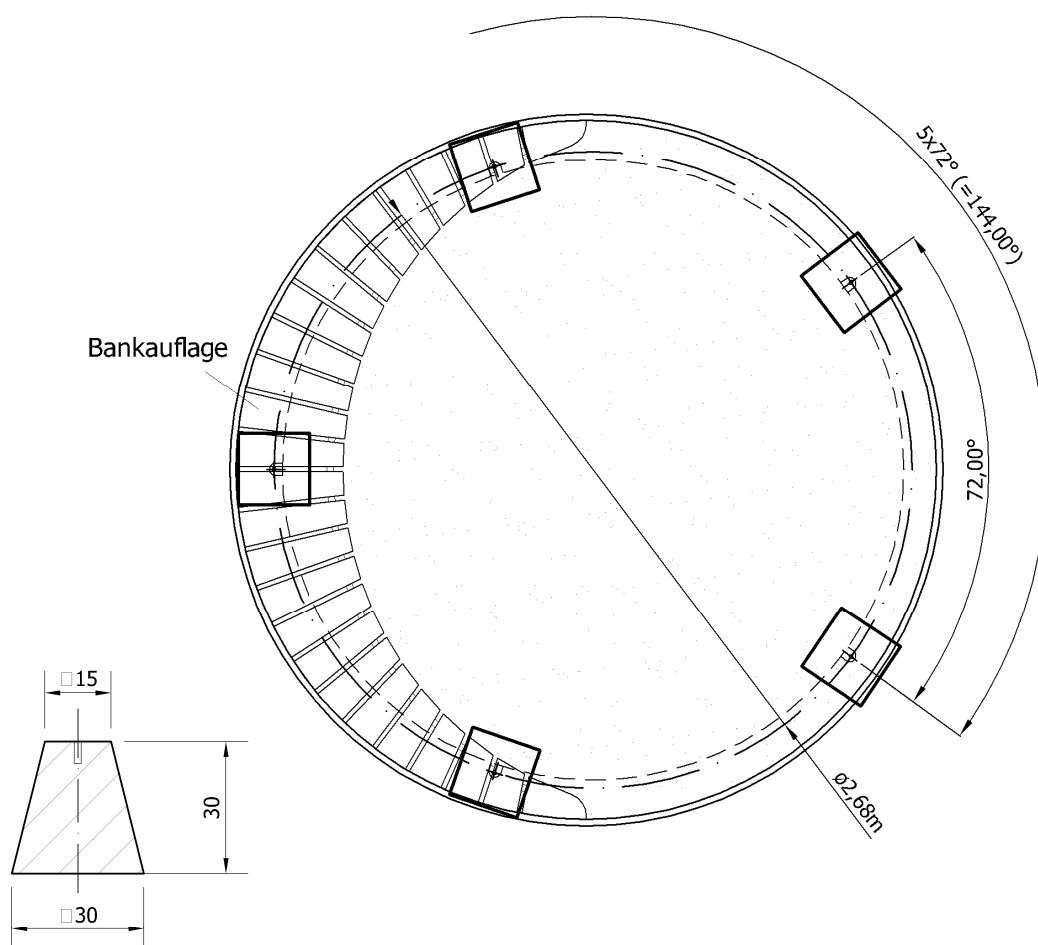
Montage:

- Löcher nach Fundamentplan anzeichnen und ausheben.
- A-Sockel in die Fundamentlöcher einbringen.
- Fundamentlöcher mit Boden verfüllen und anstampfen.
- Sandinsel mit den A-Sockeln verschrauben.
- Sandinselloch mit Boden verfüllen und anstampfen.

Beiblatt beachten!
Bis zur Markierung eingraben!

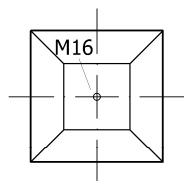


ANSICHT



DRAUFSICHT

Sicherheitsbereich umlaufend
ab Körperkante min. 1,50m!



Fundamentsockel A
Art-Nr.: 154000AS

Montageanleitung
Gerät / Art.-Nr.:
Sandinsel/ 09 2600E