

**Spielgerät/ Art.- Nr.: Spielbagger 09 1659 mit Kette
Spielbagger 09 1659/1 feststehend**

Stand: 06.10.2010

Bemerkungen:

Das Gerät wird in einem Teil angeliefert

Montage:

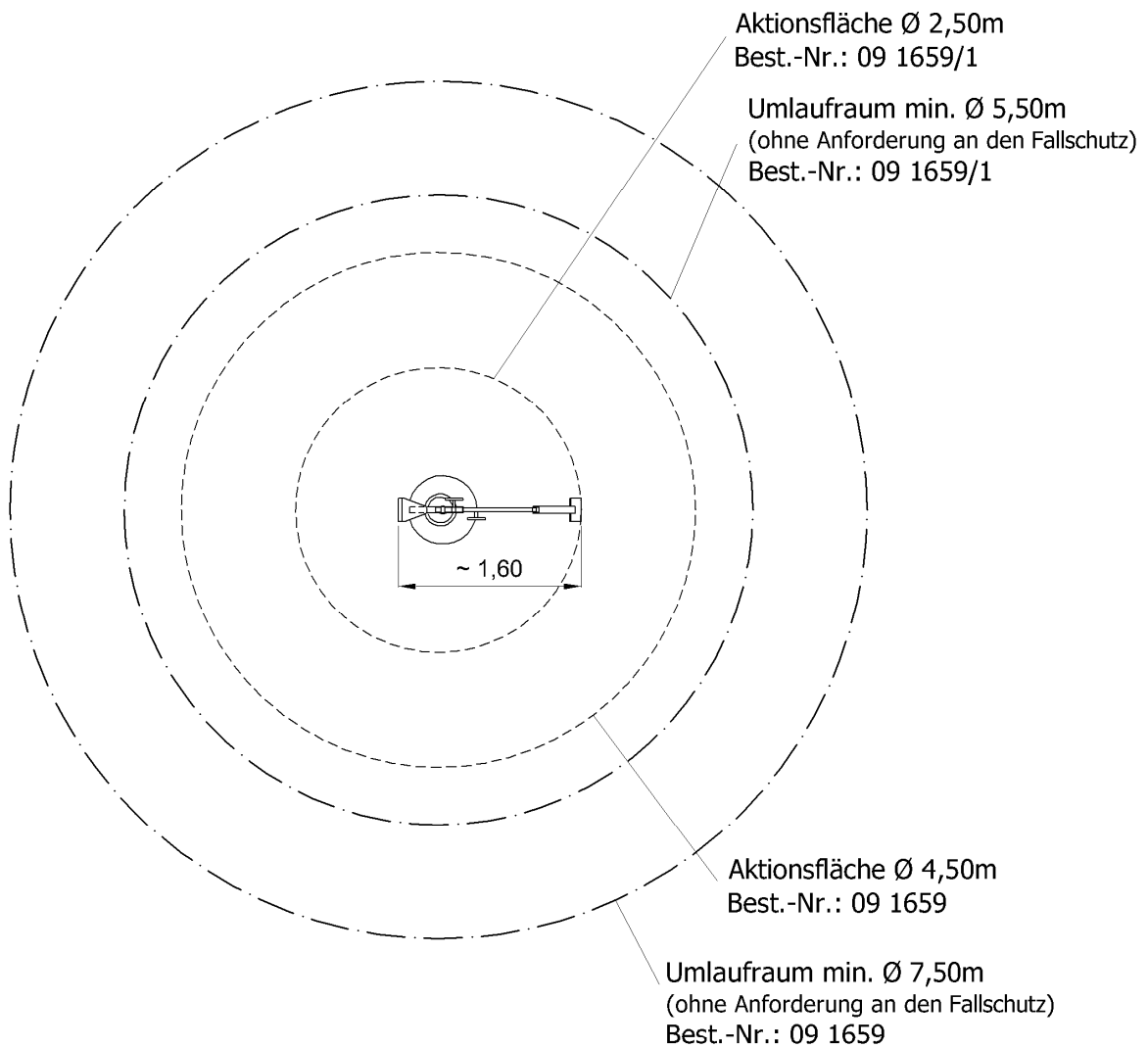
09 1659 Ausführung mit Kette:

- Loch für H-Sockel anzeichnen und ausheben
- Fertigfundament einsetzen und ausrichten
- Kette auf H-Sockel festschrauben
- Fundamentloch verfüllen und Boden lagenweise anstampfen

09 1659/1 Ausführung feststehend:

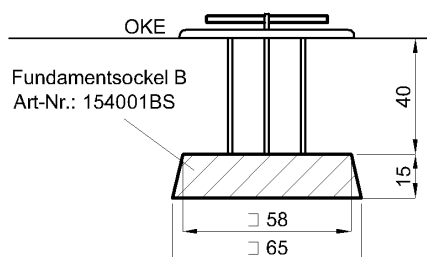
- Loch für B-Sockel anzeichnen und ausheben
- Fertigfundament einsetzen und ausrichten
- Gerät auf B-Sockel festschrauben
- Fundamentloch verfüllen und Boden lagenweise anstampfen

Bis zur Markierung eingraben!
Beiblatt beachten!



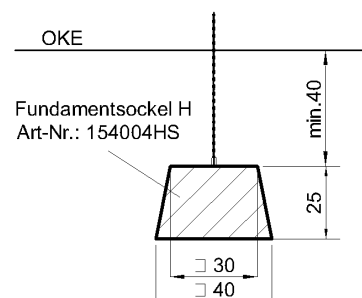
Einbau bei 09 1659/1 (feststehend)

B-Sockeleinbau



Einbau bei 09 1659 (mit Kette)

H-Sockeleinbau



Montageanleitung
Spielbagger (mit Kette) 09 1659
Spielbagger 09 1659/1