

**Spielgerät: Stufenreck  
Art.-Nr.: 07 3030/ 1,2**

Stand: 26.05.2014

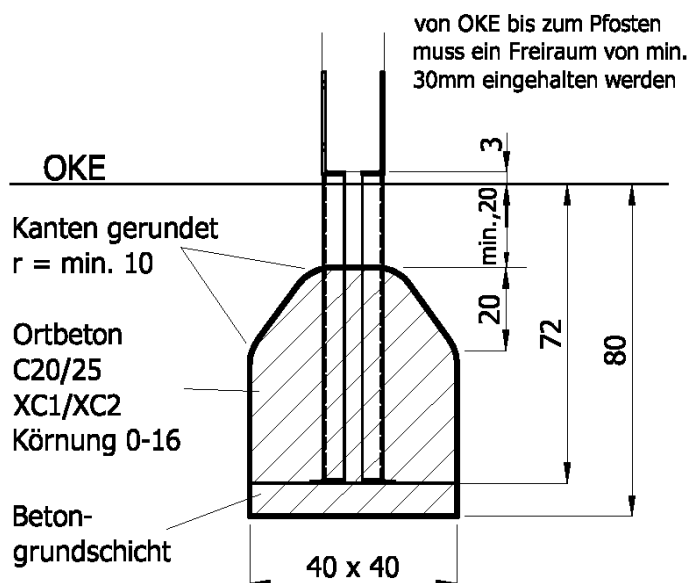
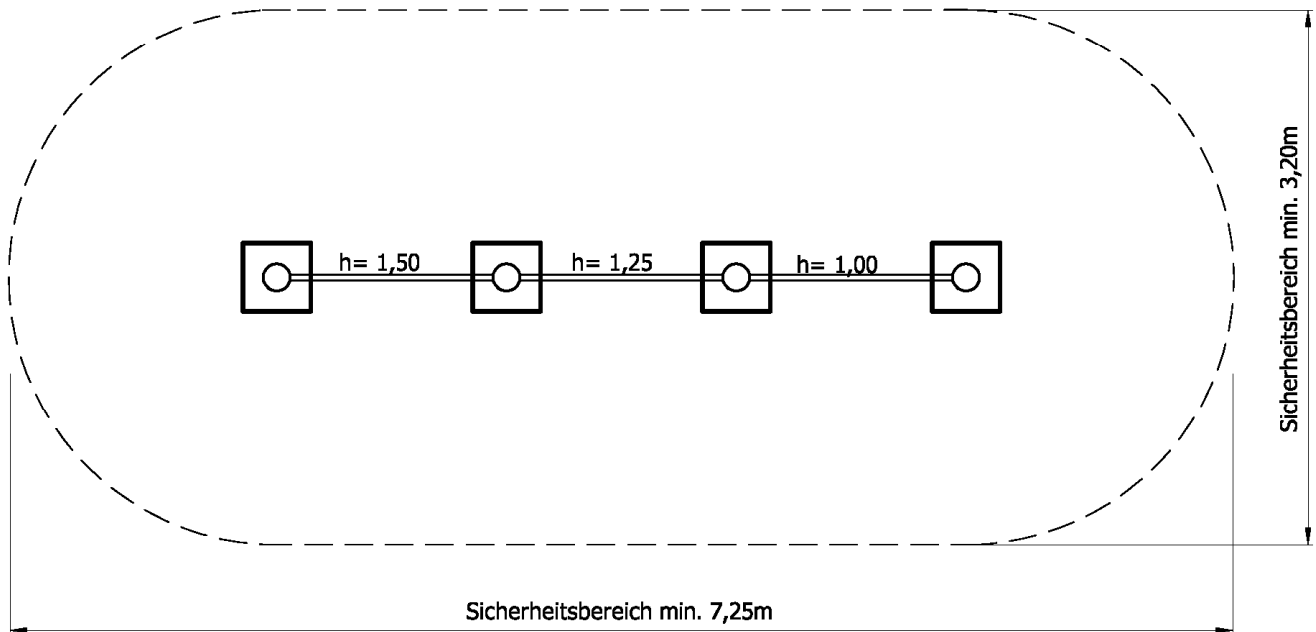
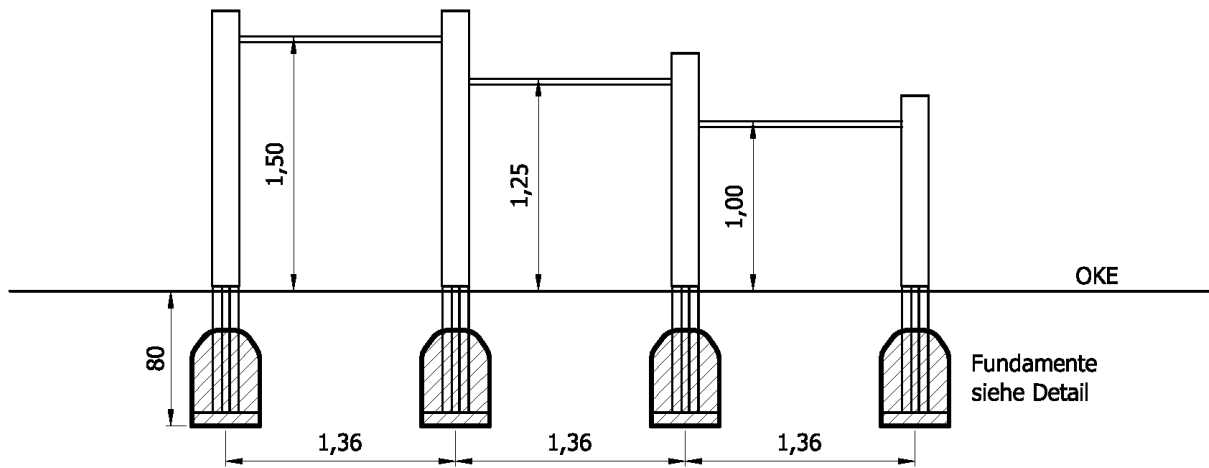
**Bemerkungen:**

Das Gerät wird in 7 Einzelteilen mit Schrauben angeliefert.

**Montage:**

- Gerät zusammensetzen.
- Löcher nach Fundamentplan anzeichnen und ausheben.
- Betongrundsicht einbringen.  
(Achtung: von OKE bis zum Pfosten muss ein Abstand von min. 3 cm eingehalten werden)
- Gerät einsetzen, ausrichten und abstützen.
- Fundamentlöcher mit Ortbeton C20/25 XC1/XC2 Körnung 0-16 verfüllen.
- Nach Abbinden des Betons die Löcher angleichen und die Abstützungen entfernen.

Beiblatt beachten!  
Bis zur Markierung eingraben!



Montageanleitung  
Gerät: Stufenreck  
Art.-Nr.: 07 3030/ 1,2