

**Tauschaukel-Leimbinder
Art.-Nr.: 02 3012**

Stand: 06.12.2011

Bemerkungen:

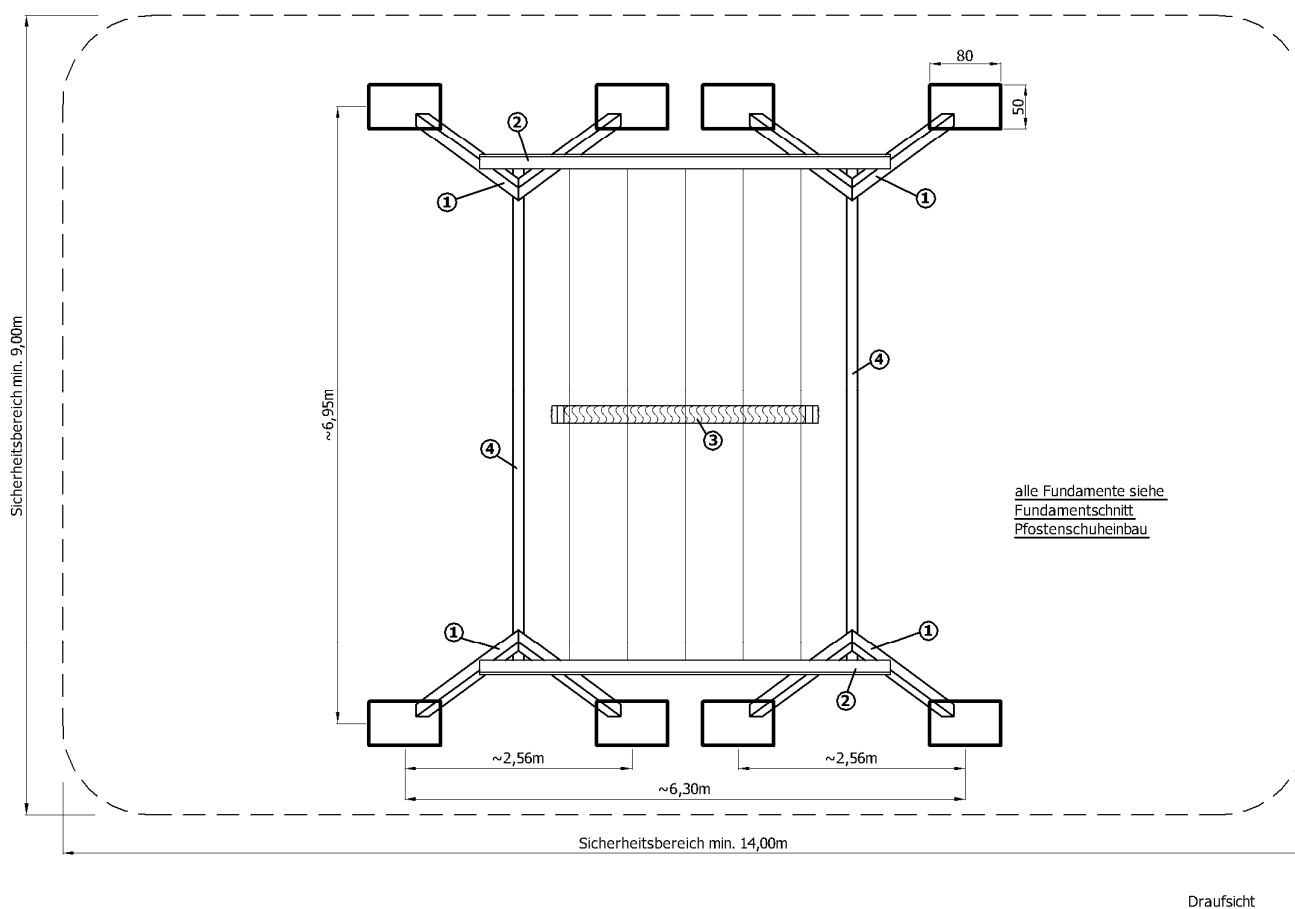
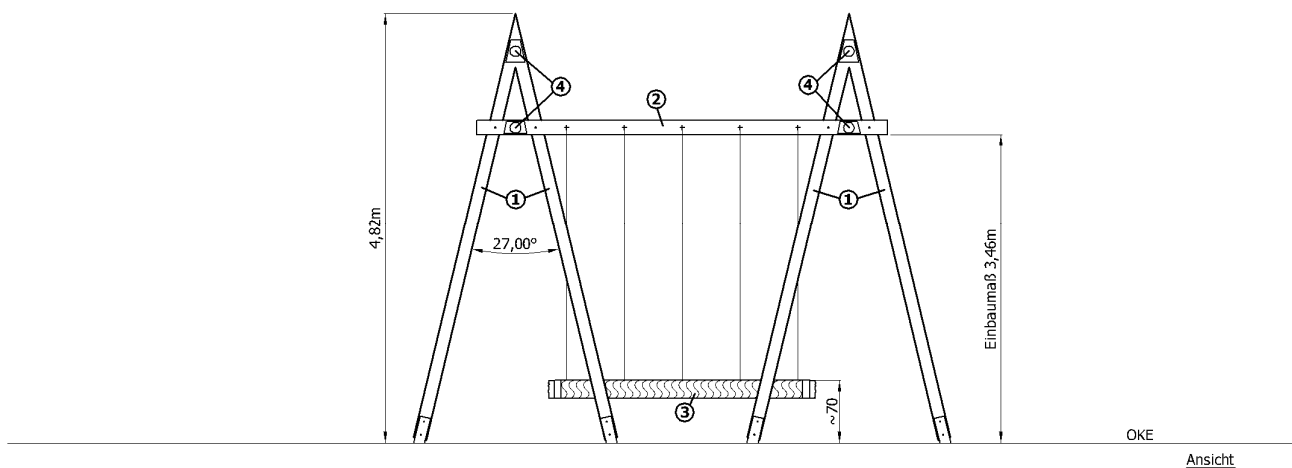
Das Gerät wird in 11 Teilen angeliefert.

(1) 4x Pfostenkonstruktion, **(2)** 2x Querbalken, **(3)** 1X Tauwerk, **(4)** 4x Quergestänge

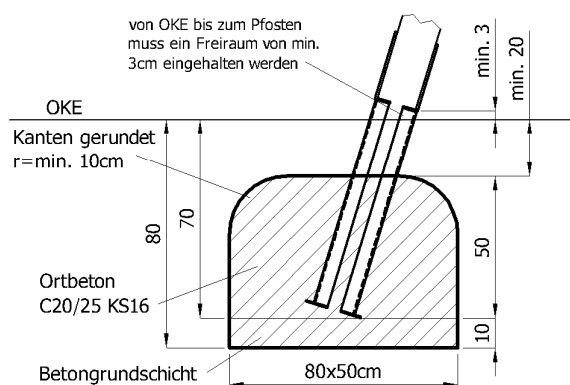
Montage:

- Löcher nach Fundamentplan anzeichnen und ausheben.
- Betongrundsicht nach Plan einbringen.
- Pfostenkonstruktion mit Quergestänge verschrauben beide Böcke einsetzen, und ausrichten.
- Querbalken montieren.
- Das gesamte Gerüst nochmals ausrichten.
- Fundamentlöcher nach Vorgabe mit Ortbeton C20/25 KS 16 verfüllen und verdichten.
- Nach Abbinden des Betons die Abstützungen entfernen, Löcher angleichen und Boden lagenweise anstampfen.
- Waagerechte Tragseile montieren, daran die senkrechten Ketten mit Kokostampen montieren.
- Schrauben und Gabelköpfe fest anziehen und durch Körnerschlag sichern.

Beiblatt beachten!
Bis zur Markierung eingraben!



Fundamentschnitt Pfostenschuheinbau



Montageanleitung
Tauschaukel-Leimbinder
Art.-Nr.: 02 3012