

Spielgerät/ Art.- Nr. Kalotta – Bogenschaukel 02 2960

Stand: 25.10.2012

Bemerkungen:

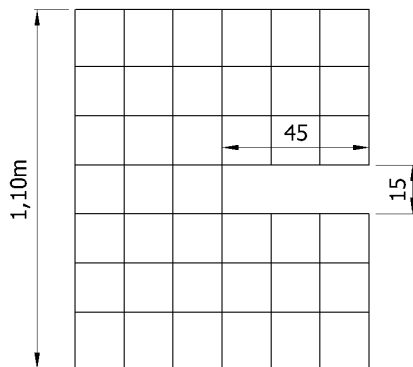
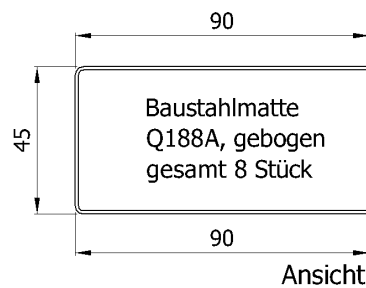
Das Gerät wird in 5 Teilen geliefert

4 Stück Standpfosten
1 Stück Kalotta - Schaukelkorb

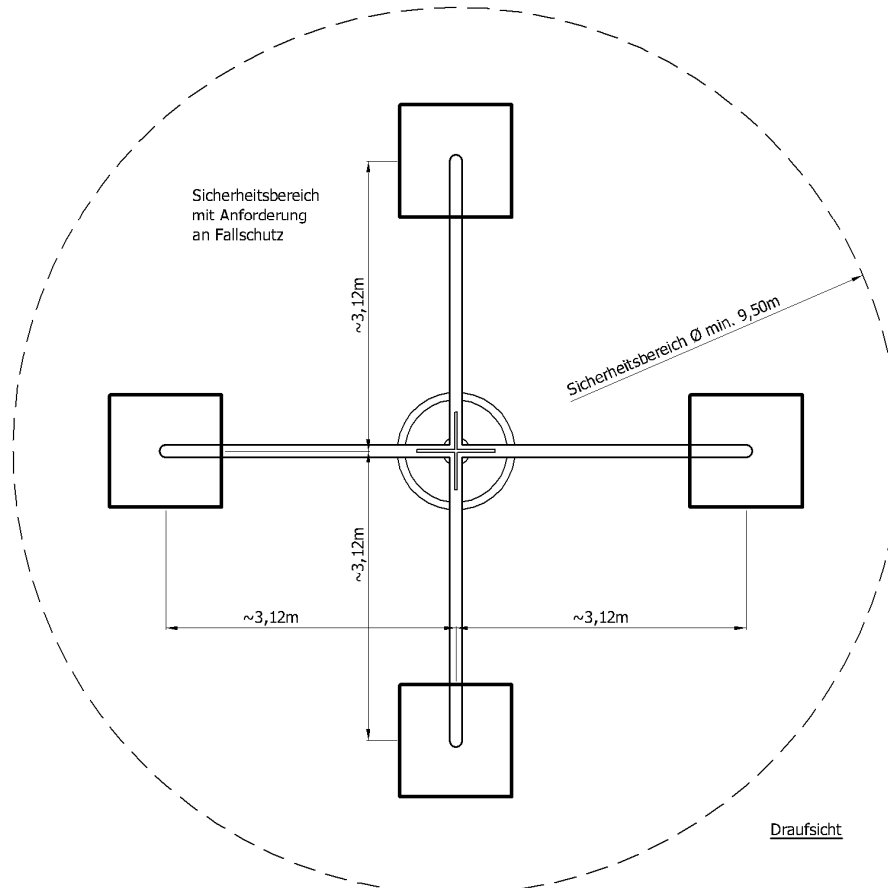
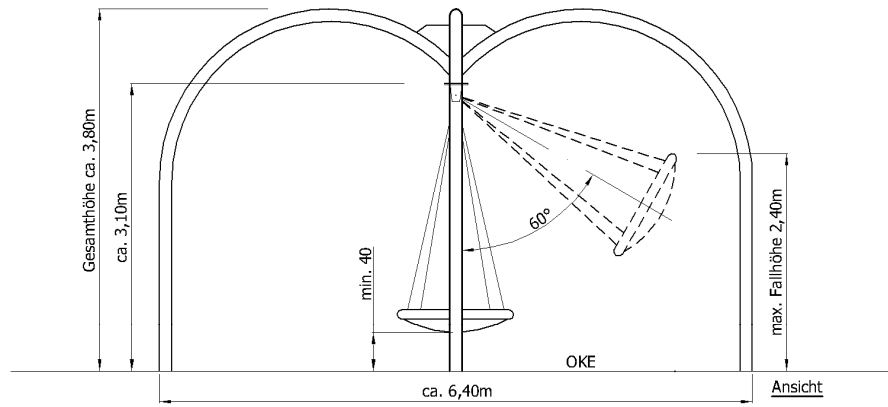
Montage:

- Fundamentlöcher nach Plan anzeichnen und ausheben.
- Betongrundsicht z. B. Betonplatte nach Plan einbringen.
- Gerät zusammensetzen und aufstellen.
- **Baustahlmatten bauseits!** Aus Q188A gemäß Detail A herstellen und entsprechend positionieren.
- Anschließend Fundamentlöcher mit Ortbeton C20/25 KS16 nach Plan verfüllen und verdichten.
- Nach Abbinden des Betons, Löcher mit Boden verfüllen, verdichten und lagenweise anstampfen.
- Alle Schraubverbindungen nochmals kontrollieren und ggf. nachziehen.

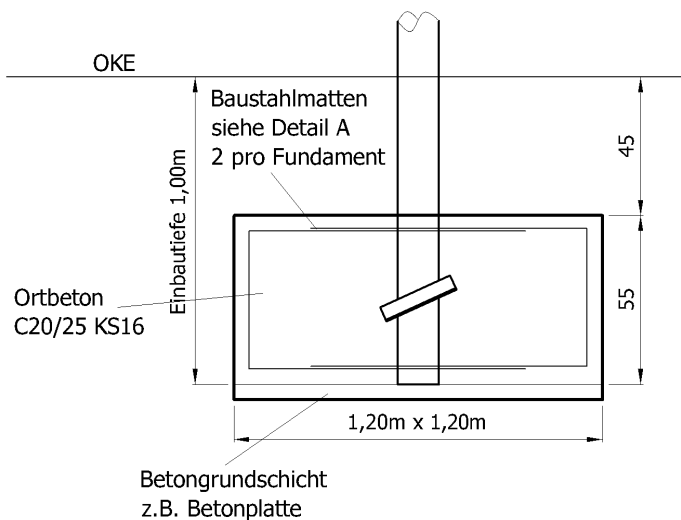
Detail A
Fundamentbewehrung



Draufsicht



Fundamentschnitt Stahlrohrpfosteneinbau



Montageanleitung
Gerät: Kalotta – Bogenschaukel
Art.-Nr.: 02 2960