

Spielgerät: Torschaukel
Art.-Nr.: 02 2953

Stand: 22.05.15 J.M.

Bemerkungen:

Das Gerät wird in 4 Teilen geliefert:

2 stk. Standpfosten
1 stk. Querbalken
Sitz mit Kettenabhängung

Gesamtgewicht: ~126kg

Schwerstes Bauteil: Standpfosten ~37 kg

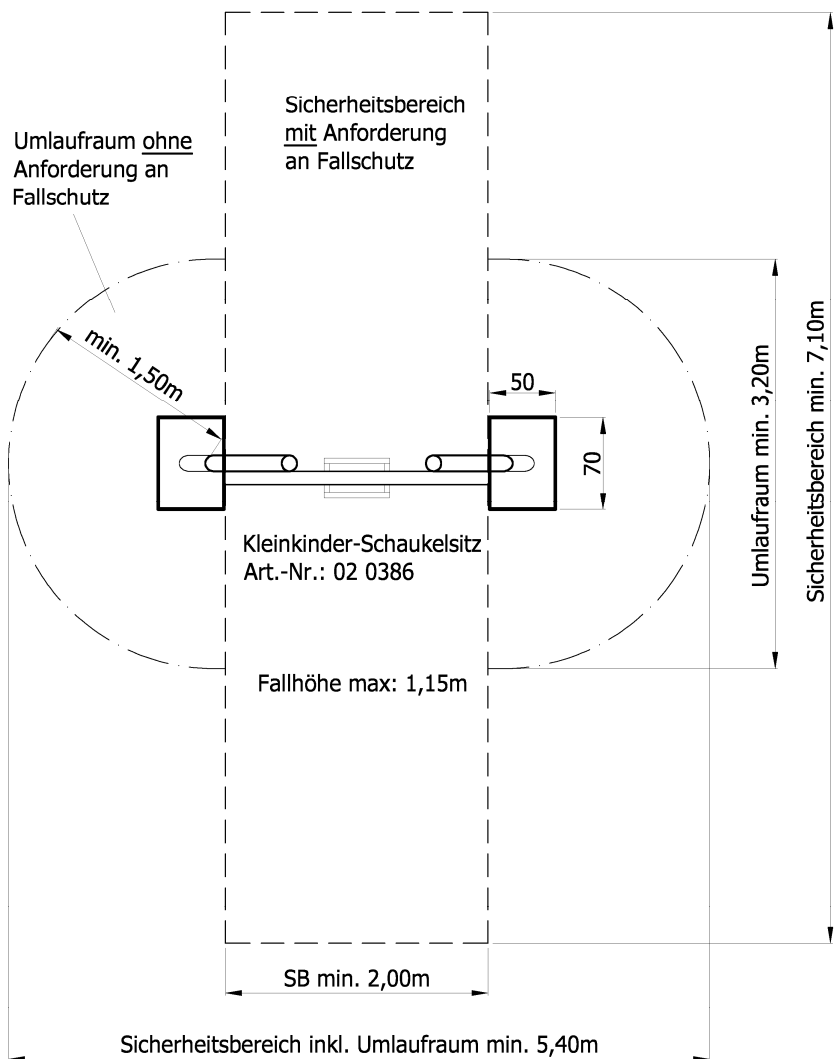
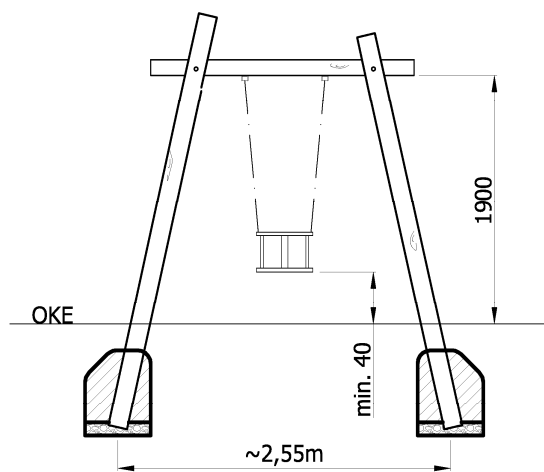
Montageaufwand:

Montage mit Robinienpfosten

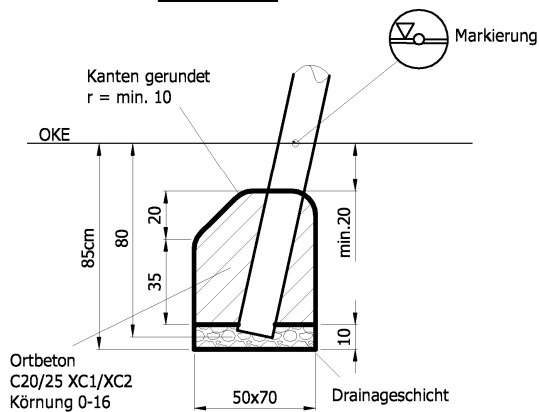
- Fundamentlöcher nach Plan ausheben
- Drainageschicht nach Plan einbringen
- Gerät zusammensetzen
- Gerät einsetzen, ausrichten, abstützen
- Fundamente nach Plan aus Ortbeton C20/25 XC1/XC2 Körnung 0-16 herstellen
- Nach abbinden des Betons Abstützung entfernen
- Fundamentlöcher mit Erde verfüllen und lagenweise anstampfen
- Sitz einhängen und die Schraubenverbindung ggf. nachziehen

Montage mit Pfostenshuhe/ Stahlpfosten

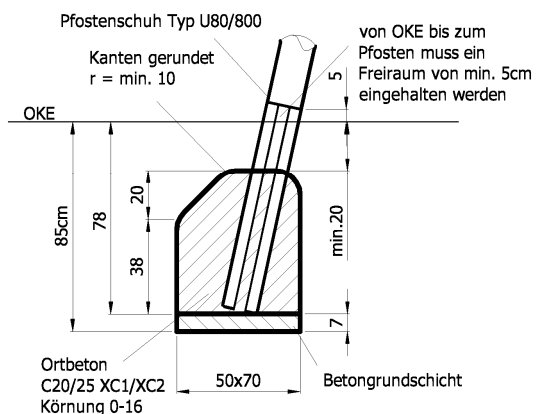
- Fundamentlöcher nach Plan ausheben
- Betongrundsicht nach Plan einbringen
- Gerät zusammensetzen
- Gerät einsetzen, ausrichten, abstützen
- Fundamente nach Plan aus Ortbeton C20/25 XC1/XC2 Körnung 0-16 herstellen
- Nach abbinden des Betons Abstützung entfernen
- Fundamentlöcher mit Erde verfüllen und lagenweise anstampfen
- Sitz einhängen und die Schraubenverbindung ggf. nachziehen



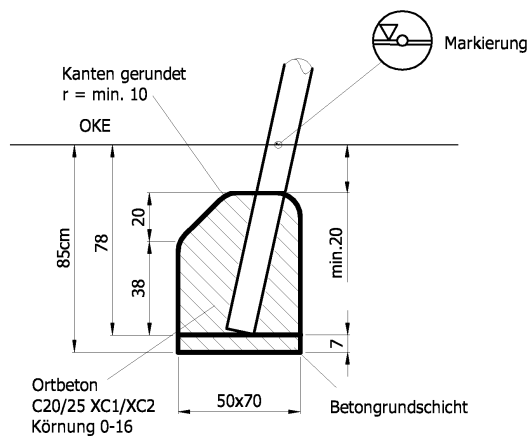
Robinienpfosteneinbau ø14-15 cm



Pfostenschuheinbau Robinie ø16-18cm



Stahlpfosteneinbau ø114mm



Montageanleitung
Torschaukel
Art.-Nr.: 02 2953